



Carnet de Aplicador de Productos Fitosanitarios. Nivel Básico (Online en Oviedo)



Carnet de Aplicador de Productos Fitosanitarios. Nivel Básico (Online en Oviedo)

Duración: 25 horas

Modalidad: Online

De las 25 h. se podrán hacer **16 h. online** y obligatoriamente **9 h. han de ser presenciales** (6 h. en el centro de formación y 3 h. prácticas de campo).



Descripción

Desde el Centro de Formación Profesional Específica **Academia Vetusta Oviedo** hemos desarrollado un programa de cursos de Aplicador de Productos Fitosanitarios para dar respuesta a la demanda de formación que exige la normativa emitida por la **Consejería de Desarrollo Rural y Recursos Naturales del Principado** que regula la expedición del carné de Manipulador de Productos Fitosanitarios, por el que se establece la regulación de la expedición del carné para las actividades relacionadas con la utilización de productos fitosanitarios.

A quién va dirigido

Los **usuarios profesionales** y **vendedores de productos fitosanitarios** para ejercer su actividad, deberán estar en posesión de un carné, y para ello deberán acreditar los conocimientos en las materias relacionadas en el anexo IV del Real Decreto 1311/2012, de 14 de septiembre, por el que se establece el marco de actuación para conseguir un uso sostenible de los productos fitosanitarios.

El personal auxiliar de tratamientos terrestres y aéreos, perteneciente o no a empresas o entidades de tratamientos, incluidas las entidades productoras de semillas tratadas y las que realizan tratamientos post-cosecha, así como los agricultores que los realizan en la propia explotación sin emplear personal auxiliar, utilizando productos fitosanitarios que no sean ni generen gases tóxicos, muy tóxicos o mortales.

Para impartir la formación es necesario formar un grupo de mínimo 9 ó 10 personas, contacta con nosotros para poder informarte del estado de los grupos.

Objetivos

Obtener el conocimiento necesario y la formación básica para obtener el **carné de aplicador de productos fitosanitarios**, en su nivel básico.

Para que te prepara

Este curso te prepara para obtener el **Carné de Aplicador de Productos Fitosanitarios. Nivel Básico**. El curso de nivel básico consta de 25 horas lectivas de las cuales 16 son teóricas y 9 horas prácticas que hacen el total de 25 horas.

CARNÉ OFICIAL DE APLICADOR DE PRODUCTOS FITOSANITARIOS. NIVEL BÁSICO POR **CONSEJERÍA DE DESARROLLO RURAL Y RECURSOS NATURALES, DIRECCIÓN GENERAL DE DESARROLLO RURAL Y AGROALIMENTACIÓN. SECCIÓN DE SANIDAD VEGETAL DEL PRINCIPADO DE ASTURIAS.**



Salidas laborales

Aplicador de Productos Fitosanitarios.

Titulación

Una vez finalizado el curso, el alumno recibirá por parte de **Centro de Formación Academia Vetusta Oviedo**, el diploma que acredita el haber superado con éxito todas las pruebas de conocimientos propuestas en el mismo.

Este diploma incluirá el nombre del curso, la duración del mismo, el nombre y DNI del alumno, el nivel de aprovechamiento que acredita que el alumno superó las pruebas propuestas, el programa del curso y las firmas del profesor y Director del centro.

Este diploma de aprovechamiento del curso es requisito imprescindible para poder presentarse al **examen presencial** que hace en las instalaciones de nuestro centro un/a funcionario/a de la **Consejería de Desarrollo Rural y Recursos Naturales**. Superado este examen ya se puede solicitar la expedición del Carné Aplicador de Productos Fitosanitarios en su Nivel Básico

Forma de Pago

- Pago en efectivo en el centro de formación en el momento de hacer la matrícula.
- Tarjeta de crédito en el centro de formación en el momento de hacer la matrícula.
- Tranferencia Bancaria
- Domiciliación Bancaria

Metodología

El Curso será desarrollado con una metodología **a Distancia/on line**. El sistema de enseñanza a distancia está organizado de tal forma que el alumno pueda compatibilizar el estudio con sus ocupaciones laborales o profesionales, también se realiza en esta modalidad para permitir el acceso al curso a aquellos alumnos que viven en zonas rurales lejos de los lugares habituales donde suelen realizarse los cursos y que tienen interés en continuar formándose. En este sistema de enseñanza el alumno tiene que seguir un aprendizaje sistemático y un ritmo de estudio, adaptado a sus circunstancias personales de tiempo.

El alumno dispondrá de un extenso material sobre los aspectos teóricos del Curso que deberá estudiar para la realización de pruebas objetivas tipo test. Para el aprobado se exigirá un mínimo de **50%** del total de las respuestas acertadas.



El Alumno tendrá siempre que quiera a su disposición la atención de los profesionales tutores del curso a través de la plataforma de teleformación. Así como consultas telefónicas.

Entre el material entregado en este curso se adjunta este documento llamado Guía del Usuario /**Alumno** dónde aparece un horario de tutorías telefónicas y una dirección de e-mail dónde podrá enviar sus consultas, dudas y ejercicios El alumno cuenta con un período máximo de tiempo para la finalización de este curso,

Medios y Materiales docentes

- Temario desarrollado.
- Pruebas objetivas de autoevaluación y evaluación.
- Consultas y Tutorías personalizadas a través de teléfono, correo, fax, Internet y de la Plataforma propia de Teleformación de la que dispone el Centro.
- Fichas
- Libreta
- Bolígrafos

Nuestro centro tiene su sede en el centro de Oviedo, con una situación geográfica estratégica enfrente de la Estación de Autobuses y muy cerca de Renfe. Comunicado también con las líneas TUA, Parkings Públicos, .lo que hace muy sencillo acudir a nuestros cursos.

Contamos con una plantilla de profesores multidisciplinar, con una amplia experiencia en el ámbito docente.

El alumno podrá contactar con los profesores y formular todo tipo de dudas y consultas, así como solicitar información complementaria, fuentes bibliográficas y asesoramiento profesional.

Podrá hacerlo de las siguientes formas:

- **Por e-mail:** El alumno podrá enviar sus dudas y consultas a cualquier hora y obtendrá respuesta en un plazo máximo de **24 horas**.

- **Por teléfono:** Existe un horario para las tutorías telefónicas, dentro del cual el alumno podrá hablar directamente con su tutor. Este horario será durante la duración del curso, entendiéndose la duración desde el inicio hasta el examen por parte de la Consejería, de lunes a viernes de **20:00 a 22:00 h**.

Bolsa de empleo

Somos Agencia de Colocación Autorizada por el Servicio Público de Empleo del Principado .El alumno tendrá la posibilidad de incluir su currículum en nuestra bolsa de empleo, participando así en los distintos procesos de selección y empleo.

<http://academiavetusta.portalemp.com>



¿Cómo accedo al curso?

Pasos a seguir:



Inscripción o matrícula en el curso



Pago de las tasas de matrícula



Recepción de las claves de acceso



Realización del curso Online



Obtención del certificado

Inscripción o matrícula en el curso:

Para matricularse en el curso fitosanitarios Online, debe cumplimentar una matrícula o solicitud de curso que puede ser de varias maneras:

A través de nuestro formulario de matrícula, descargando una solicitud en PDF y mandándola a formación@academiavetusta.es o bien solicitándola vía telefónica a los teléfonos 985 11 90 49 del Principado de Asturias .

Pago de las tasas de matriculación:

Una vez realizada la inscripción y nosotros habiéndola confirmado, le enviaremos a su correo o nos pondremos en contacto con usted para facilitarle las siguientes opciones de pago:

Pago mediante transferencia bancaria, recibo bancario, efectivo en nuestro centro ,tarjeta en nuestro centro.

Recepción de las claves de acceso :

Cuando el pago está confirmado, automáticamente nuestro departamento de formación le hace llegar a su correo electrónico un usuario, una clave, una dirección web donde realizar el curso de fitosanitarios Online y la fecha, plazo e instrucciones para realizar dicho curso.

Realización del curso fitosanitarios online:

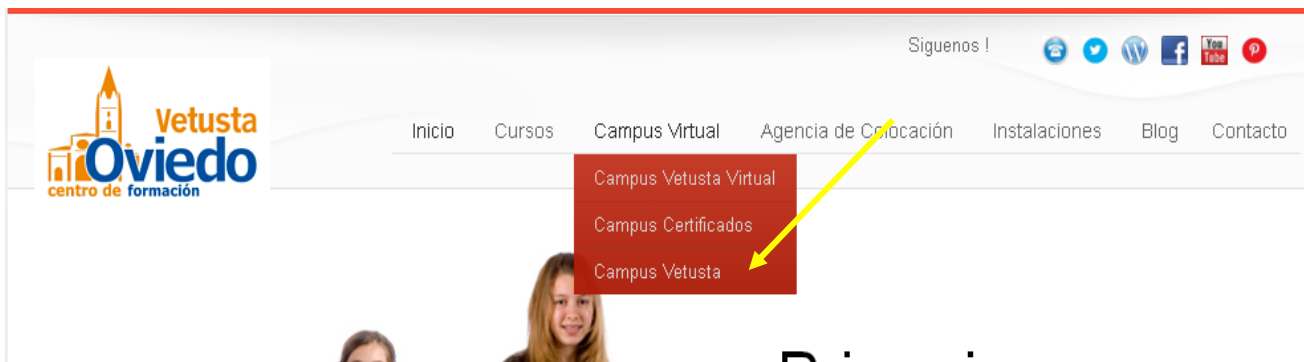
Dispones aproximadamente de un mes de plazo para completar el temario del curso, que es muy ameno, muy accesible. También dispones de todo el material didáctico necesario y una evaluación final con la que se completa el curso de formación. (En el caso de este curso de fitosanitarios Online deberás según la modalidad y sujeto a ley, asistir a una jornada práctica a nuestras instalaciones de 6 h, y 3 h. de prácticas de campo.

Acceso al campus vetusta

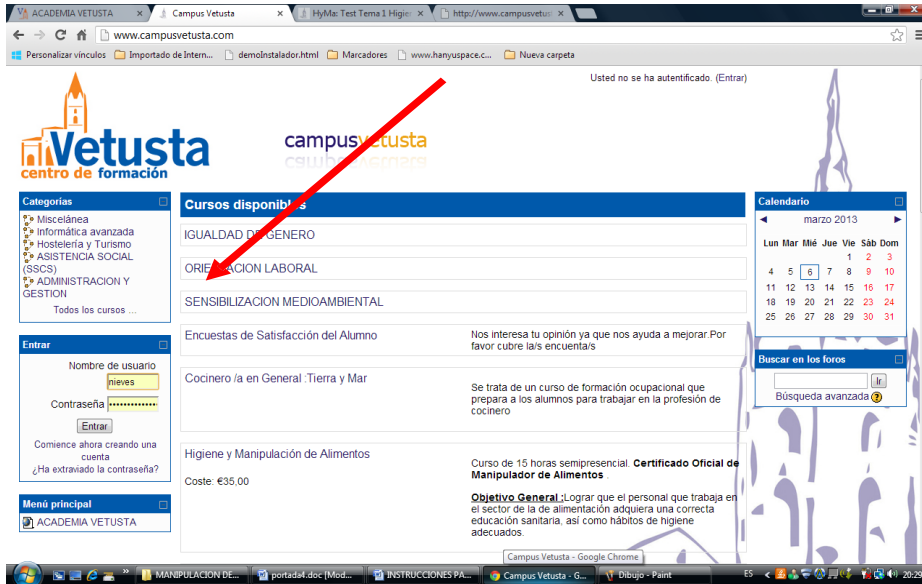
1º. Vas a la web <http://www.academiavetusta.es>



2º. En la pestaña Campus Virtual pulsas Campus Vetusta



3º. En la siguiente pantalla introduces tu nombre de usuario y contraseña.
NOTA: “Ten en cuenta que se distinguen mayúsculas y minúsculas, debes escribir los datos tal y como te los proporcionará la administradora del campus”.



TUS CLAVES

NOMBRE DE USUARIO: nombre(“minúsculas sin acento”)

CONTRASEÑA: y0000000-H (y minúscula (de tu nie), tu nº nie, guión medio, letra de tu nie mayúscula)




¡Ya estás dentro del Campus Vetusta Virtual! Para entrar en el curso que te has matriculado pincha en **Aplicador de Productos Fitosanitarios Básico**.



Programa formativo

- 1. Plagas de los cultivos:** clasificación y descripción.
- 2. Productos fitosanitarios: clasificación y descripción.** Importancia y contenido de las etiquetas y de las fichas de datos de seguridad: Clasificación y etiquetado. Pictogramas, palabras de advertencia, frases de riesgo o indicaciones de peligro, consejos de prudencia, síntomas de intoxicación y recomendaciones para el usuario. Casos prácticos.
- 3. Riesgos derivados de la utilización de productos fitosanitarios para el medio ambiente.** Medidas para reducir dichos riesgos, incluyendo medidas de emergencia en caso de contaminaciones accidentales. Buenas prácticas ambientales en relación a la preservación de los recursos naturales, biodiversidad, flora y fauna. Protección y medidas especiales establecidas en la Directiva Marco del Agua (Directiva 2000/60/CE). Eliminación de envases vacíos. Casos prácticos.
- 4. Peligrosidad de los productos fitosanitarios para la salud de las personas:** Riesgos para el consumidor por residuos de productos fitosanitarios. Manera de evitarlos y medidas de emergencia en caso de contaminaciones accidentales. Concepto de seguridad alimentaria. Riesgos para la población en general. Riesgos para el aplicador: Intoxicaciones y otros efectos sobre la salud. Prácticas de primeros auxilios. Estructuras de vigilancia sanitaria y disponibilidad de acceso para informar sobre cualquier incidente o sospecha de incidente.
- 5. Medidas para reducir los riesgos sobre la salud: Niveles de exposición del operario.** Posibles riesgos derivados de realizar mezclas de productos. Medidas preventivas y de protección del aplicador. Equipos de protección individual.
- 6. Prácticas de identificación y utilización de EPIs.**
- 7. Secuencia correcta durante el transporte, almacenamiento y manipulación de los productos fitosanitarios.**
- 8. Métodos de control de plagas, incluyendo los métodos alternativos.** Tratamientos fitosanitarios. Preparación, mezcla y aplicación.
- 9. Métodos de aplicación de productos fitosanitarios.** Factores a tener en cuenta para una aplicación eficiente y correcta.
- 10. Equipos de aplicación:** descripción y funcionamiento.
- 11. Limpieza, mantenimiento e inspecciones periódicas de los equipos.**
- 12. Prácticas de aplicación de tratamiento fitosanitario.**
- 13. Relación trabajo-salud:** normativa sobre prevención de riesgos laborales.
- 14. Métodos para identificar los productos fitosanitarios ilegales y riesgos asociados a su uso.** Infracciones, sanciones y delitos.



¿Cómo consigo carné?

Obtención del certificado Homologado:

Para conseguir el diploma es necesario cumplir los siguientes requisitos:

- Asistir al **80%** de horas estipuladas (entre parte online y parte presencial)
- **Superar el examen final:** para superar el examen es necesario un 50% de aciertos.
- Asistencia **presencial** a la clase práctica de campo (3 horas), en la que se enseñará los Equipos de Protección Individual, revisión de los equipos de aplicación y simulación de un tratamiento.

Una vez que tienes el diploma, te has examinado y aprobado el examen que viene a hacer en nuestro centro el/la funcionario/a de la **Consejería**

Al completar el curso con aprovechamiento (parte online y presencial) recibirás un diploma de nuestro centro de la formación recibida, a continuación y una vez hecho y aprobado el examen que efectúa en nuestras instalaciones un/a funcionario/a de la **Consejería de Desarrollo Natural y Recursos Naturales** procederemos a gestionar la documentación para la solicitud del carnet.


Documentación a adjuntar a la solicitud del carné:

1. **Tras superar el correspondiente curso de formación**, los alumnos deberán cumplimentar la solicitud de expedición del carné (te la proporcionamos nosotros en el centro de formación así como el modelo **046** para abonar las tasas) y abonar las tasas correspondientes. La solicitud podrá ser tramitada de los siguientes modos:

a) Tramitación conjunta. El centro de formación la hará lo más rápido posible y siempre para los alumnos de Asturias.

La entidad de formación podrá recoger las solicitudes de los alumnos, en el plazo máximo de un mes desde la fecha de finalización del curso. Transcurrido ese plazo, en los diez días naturales siguientes, la entidad presentará, las solicitudes individuales en un expediente único, solicitando al órgano competente la expedición de los carnés correspondientes aportando la siguiente documentación:

1. Dos fotografías tamaño carné.
 2. Copia de la Tarjeta acreditativa del Número de Identificación Fiscal.
 3. Justificante del pago de la correspondiente tasa.
 4. Certificado original o copia compulsada de la entidad de formación colaboradora acreditativo de la superación del curso.
- 5. En el caso de renovación:**
- Copia del carné de manipulador a renovar o de haber superado el curso habilitante o, en su caso, la actualización en la formación.
- 6. En el caso de convalidación:**
- Copia compulsada del título académico correspondiente o del pago de tasas de dicho título.



7. Acreditar ser usuario profesional^(*) de acuerdo con la definición que viene contemplada en el artículo 3.a) del Real Decreto 1311/2012, de 14 de septiembre, por el que se establece el marco de actuación para conseguir un uso sostenible de los productos fitosanitarios.

b) Tramitación individual.

Los interesados podrán solicitar el carné de forma individual en el plazo máximo de un mes desde la fecha de finalización del curso, debiendo para ello presentar la correspondiente solicitud acompañada de la documentación que se establece en el apartado anterior.

El centro de formación, **no obstante tanto en la tramitación conjunta como en la individual asesorará y facilitará toda la documentación necesaria** sean los alumnos residentes en Asturias como de fuera de la comunidad.

